

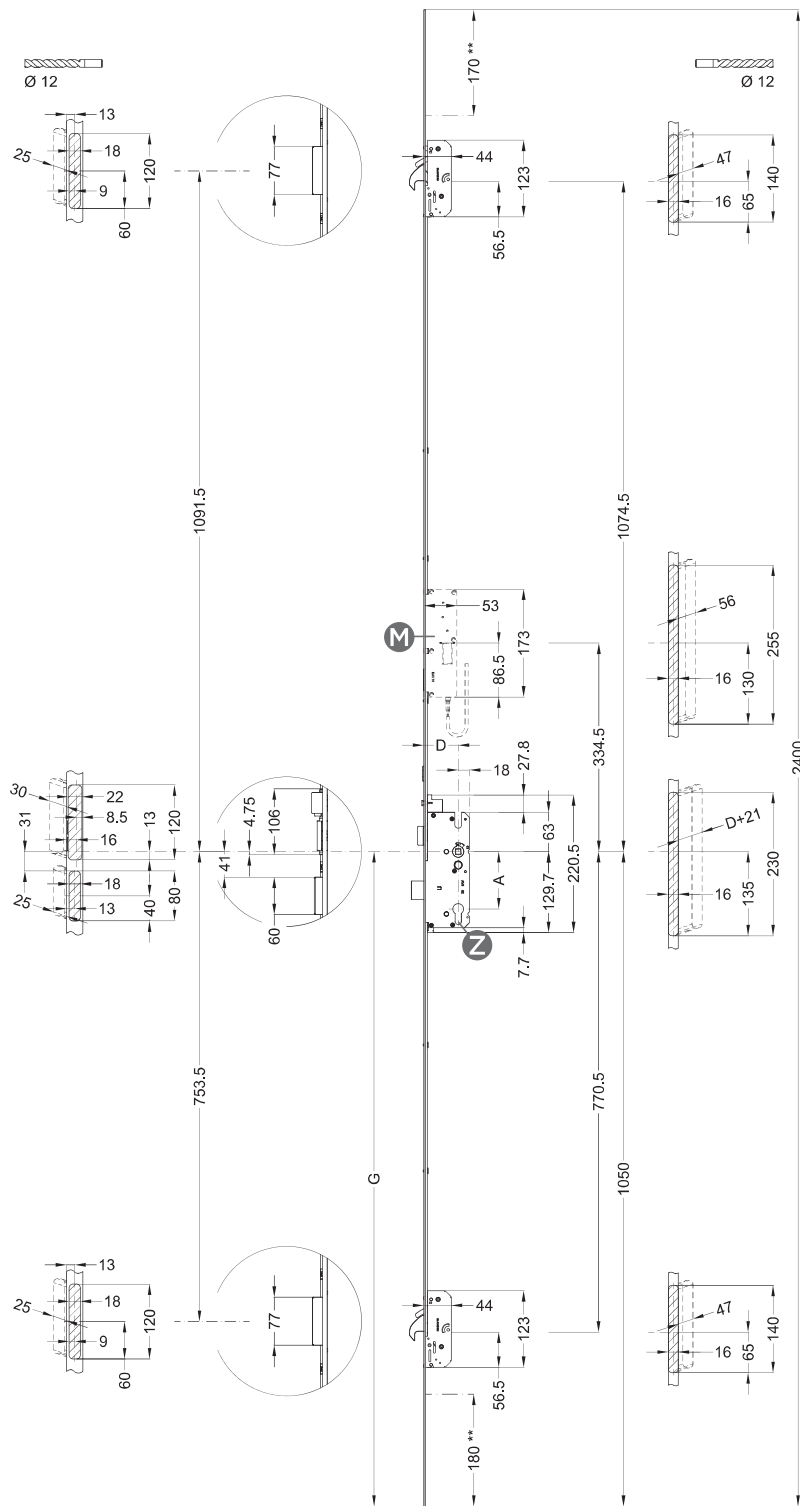


# autoLock AV4D M2

## 3-fach Automatik-Verriegelung | Variante ... 69 M2



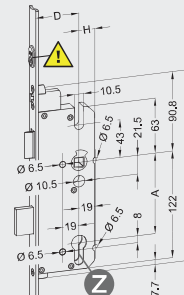
für hohe Haustüren, empfohlene Flügelfalzhöhe: 2230 bis 2400 mm;  
optionale Motorische Entriegelung



• Weitere Details sind in den technischen Unterlagen dargestellt.

• Die Kürzungsbereiche von Verriegelung und Rahmenteil sind nicht deckungsgleich!

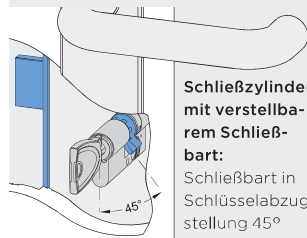
### Schlosskasten-Information



**Hinterdornmaß:**  
schlüsselbetätigte Schlosskästen  
H = 18 mm

⚠ Falzluftebegrenzer ist wichtig für korrekte Restfalzlufte und für Funktion der Tagesfalle → nicht entfernen!

⚠ **Achtung! Anforderung an Schließzylinder:**  
Schließbartposition bei nicht verstellbaren Schließbärten bis max. 45° links/ rechts in Schlüsselabzugsstellung.



**Schließzylinder mit verstellbarem Schließbart:**  
Schließbart in Schlüsselabzugsstellung 45° bzw. 4 Uhr

Stellung in Richtung Bandseite ausrichten. Ggf. ist der Schließbart umzustellen.

A	Abstandsmaß	G	Griffhöhe	**	Kürzbar
D	Dornmaß	M	Optionale Motorische Entriegelung (Türöffner-Funktion)		